



Osobní váha  
Bluetooth  
Body Analyzer  
Scale BS50

Uživatelský manuál

## Obsah

---

Důležité informace	3
Úvod	4
Použití	5
Údržba a čištění	10
Bezpečnostní opatření	11

# Důležité informace

---

## Důležité!

Před použitím váhy si prosím přečtěte všechny pokyny uvedené v příručce a dodržujte je. Nedodržení uvedených pokynů nebo používání váhy jinými způsoby, než které jsou uvedeny v příručce, může mít za následek zranění osob nebo poškození váhy.

Flow Fitness není odpovědný za zranění osob nebo škody na majetku způsobené použitím tohoto zařízení.

## Varování

Nikdy nepoužívejte tento výrobek v kombinaci s lékařskými elektronickými zařízeními, jako jsou:

1. Lékařské elektronické implantáty, jako jsou kardiostimulátory.
2. Elektronické systémy, jako je umělé srdce/plíce.
3. Přenosná elektronická lékařská zařízení, jako jsou elektrokardiografy.

# Úvod

---

Děkujeme, že jste si zakoupili osobní váhu Flow Fitness Body Analyzer Scale BS50. Váha vám pomůže dosáhnout vašich fyzických cílů tím, že vám umožní snadno měřit vaši tělesnou hmotnost, index tělesné hmotnosti, procento tělesného tuku, vodu v těle, svalovou hmotu, hustotu kostí a viscerální tuk.

## Specifikace

On / Off	Automatické
Maximální kapacita	180 kg / 400 lbs
Minimální kapacita	5 kg / 11 lb
Jednotky	kg / lb / st:lb
Přírůstky hmotnosti	0.1 kg / 0.2 lb
Svalová hmota	0.1 %
Přírůstky tělesného tuku	0.1 %
Přírůstky vody v těle	0.1 %
Přírůstky kostní hmoty	0.1 %
Přírůstky provozní teploty	10 ~ 40 °C
Teplota skladování	-10 ~50 °C
Napájení	DC 6V (4x AA baterie)

### **94 x 52 mm podsvícená LCD obrazovka**

Indikátor nízké spotřeby

Indikátor přetížení

## Kompatibilita se smartphony

Váha Flow Fitness Bluetooth Body Analyzer Scale může zaznamenávat vaše výsledky do aplikace Flow Fit Scan a automaticky je odesílat do aplikace Apple Health. Aplikace Flow Fit Scan je aktuálně k dispozici pouze pro Apple iOS. Chcete-li váhu připojit ke smartphonu, měla by podporovat Bluetooth verze 4.0 nebo vyšší.

# Použití

---

## Před prvním použitím

1. Nejprve vložte 4 baterie AA. Sejměte kryt baterie na spodní straně výrobku. Poté vložte baterie se správnou polaritou do otvorů pro baterie. Správný směr je zobrazen na každém slotu pro baterii.
2. Upřednostňované jednotky: kg - lb - st: lb můžete nastavit stisknutím tlačítka umístěného na spodní straně. Stiskněte tlačítko, dokud se na obrazovce nezobrazí požadovaná hodnota.
3. Umístěte váhu na tvrdý a rovný povrch, abyste dosáhli co nejpřesnějšího odečtu. Nepoužívejte váhu na koberecích, hodnoty by pak byly nepřesné.

## Použití bez aplikace Flow Fit Scan

Hmotnost můžete měřit bez aplikace Flow Fit Scan.

1. Chcete-li váhu používat bez aplikace, stoupněte na váhu a displej se automaticky zapne.
2. Naměřená hmotnost se zobrazí na obrazovce váhy.

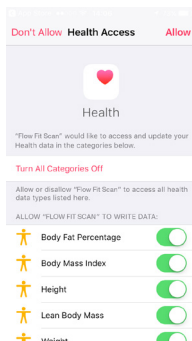
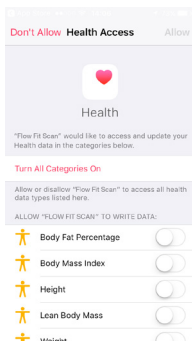
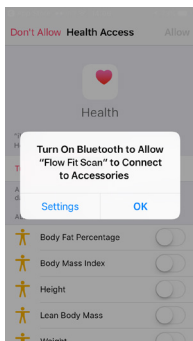
Chcete-li měřit index tělesné hmotnosti, tělesný tuk, tělesnou vodu, svalovou hmotu, kostní hmotu a viscerální tuk, musíte váhu připojit k aplikaci Flow Fit Scan, jak je popsáno na následujících stránkách.

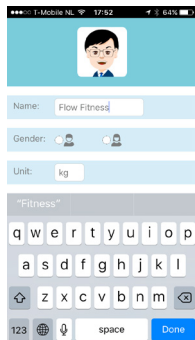
# Stáhněte a nainstalujte aplikaci Flow Fit Scan



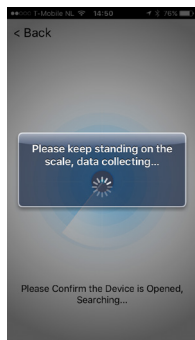

Váhu Flow Fitness Bluetooth Body Analyzer Scale lze používat s aplikací Flow Fit Scan. Aplikace umožňuje analyzovat vaše tělo, zaznamenávat a sdílet vaše výsledky. Jakmile je aplikace nastavena, můžete rychle odesílat výsledky do mobilního zařízení, aniž byste museli přejít do nabídky nastavení mobilního zařízení.

1. Přejděte do obchodu s aplikacemi App Store a vyhledejte Flow Fit Scan. Stáhněte si aplikaci do mobilního zařízení.
2. Zapněte na svém mobilním zařízení bluetooth a otevřete aplikaci Flow Fit Scan. Když používáte zařízení Apple, aplikace Apple Health vás požádá o povolení ke čtení dat naměřených pomocí aplikace Flow Fit Scan. V horní části obrazovky můžete povolit nebo nepovolit Apple Health přístup k těmto údajům. V aplikaci Apple Health je možné oprávnění změnit.





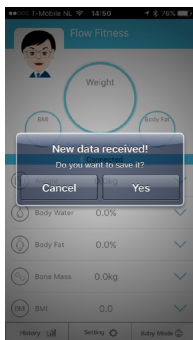
- Nyní můžete nastavit prvního uživatele. Uživatelská data jsou důležitá pro správné měření a analýzu těla. Vyplňte všechna pole správně a stisknutím tlačítka Save uložíte uživatelská data. V nabídce nastavení aplikace můžete nastavit více uživatelů.
- Po stisknutí tlačítka Save aplikace Flow Fit Scan automaticky vyhledá váhu Flow Fitness Body Analyzer Scale. Postavte se na váhu a dokončete proces párování. Chvilku trvá, než aplikace najde měřítko. Pokud váhu nelze najít, aktivujte ji z pohotovostního režimu.



## Použití aplikace Flow Fit Scan

Jakmile je aplikace Flow Fit Scan nastavena, můžete snadno měřit svoji váhu, analyzovat tělo a prohlížet si výsledky a pokroky v aplikaci.

1. Zkontrolujte na svém mobilním zařízení zapnutí Bluetooth.
2. Otevřete aplikaci Flow Fit Scan.
3. Stoupněte bosýma nohama na váhu Flow Fitness Body Analyzer Scale. Aktuální měření se zobrazí na obrazovce váhy. Během měření stůjte v klidu.
4. Po dokončení měření začne blikat na obrazovce změřená hmotnost a vyskakovací oznámení se zeptá, zda chcete uložit naměřená data.
5. Po uložení dat se výsledky zobrazí na obrazovce smartphonu. Stisknutím jedné z naměřených hodnot získáte další informace. Stisknutím tlačítka historie můžete porovnat současná měření s předchozími.



6. Pokud jste připojeni k zařízení Apple a máte povolený přístup k aplikaci Apple Health, měření se automaticky odešle do Apple Health. Může chvíli trvat, než lze měření zobrazit v aplikaci.



## Chybové kódy

- LO Zpráva označuje vybité baterie. Vyměňte baterie.
- ERR1 Zpráva říká, že byla překročena maximální hmotnost. Váha Body Analyzer Scale má maximální kapacitu 180 kg / 400 liber.
- ERR2 Indikace problému s měřením v aplikaci / problém s analýzou vašeho těla:
1. Postavte se bosýma nohama na váhu.
  2. Ujistěte se, že bylo zapnuto Bluetooth a bylo navázáno připojení Bluetooth.
  3. Ujistěte se, že je povrch váhy suchý a čistý.
  4. Ujistěte se, že byl uživatelský profil nastaven správně.

# Údržba a čištění

---

## Čištění

Tato váha má bezpečnostní povrch a lze ji čistit měkkým vlhkým hadříkem. Nepoužívejte žádné abrazivní čisticí prostředky nebo čističe na bázi rozpouštědel.

## Skladování

Pokud nebudete váhu používat déle než 2 měsíce, vyjměte baterie. Váhu vždy skladujte v rovné poloze. Pokud produkt nepoužíváte, nepokládejte na něj žádné předměty.

## Údržba

Váha je v podstatě bezúdržbová.

## Bezpečnostní opatření

---

- Postavte se na váhu bosýma nohama a stůjte klidně, dokud se na displeji neobjeví výsledky.
- Nestůjte na okraji váhy, protože byste mohli spadnout nebo mohou být měření nepřesná.
- Nepoužívejte váhu na mokré podlaze, abyste neuklouzli.
- Ujistěte se, že povrch váhy je čistý a suchý.
- Chraňte váhu před vysokými teplotami a přímým slunečním zářením. Neponořujte váhu do vody.
- Abyste zajistili přesné výsledky, udržujte váhu mimo dosah magnetického pole.
- S váhou zacházejte opatrně. Dbejte na to, aby vám nespadla, neskákejte na ni. Váha je navržena tak, aby na ní bylo možné stát; nesprávné použití nebo zneužití může rozbít bezpečnostní sklo, deaktivovat elektronické senzory, způsobit pád nebo nepříznivě ovlivnit přesnost měření.
- Váha Bluetooth Body Analyzer Scale je určena pro dospělé. Kojenci, malé děti nebo jakékoli osoby, které nemohou bez pomoci stát, by ji neměly používat.

- Těhotné ženy se musí před použitím poradit se svým lékařem. Některé fyzikální podmínky mohou ovlivnit hladinu hydratace, což může vést k nepřesným výsledkům.
- Pokud váhu nebudete používat déle než 2 měsíce, vyjměte baterie, abyste zabránili poškození v důsledku vytečení baterií.
- Neskladujte váhu ve svislé poloze. Vždy ji mějte vodorovně.
- Nepokoušejte se váhu rozebrat.
- Pokud váhu nepoužíváte, nic na ni nepokládejte.
- Váha je určena pro domácí použití a neměla by se používat v komerčních prostorách.

**DOVOZCE:**

Trinteco spol. s r.o.  
Antala Staška 2027/77  
140 00 Praha 4 - Krč  
IČ: 052 54 175  
DIČ: CZ05254175

